

## 7,500 PEAK WATTS DUAL FUEL INVERTER GENERATOR

MODEL: BE7500iD

COMMERCIAL

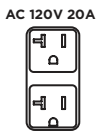
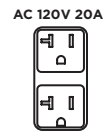
### FEATURES

- **Quiet and powerful inverter** capable of performing many tasks. Especially popular for camping.
- **Produces clean energy** that is needed for sensitive electronics like cell phones and computers.
- **Rugged and reliable engine** with automatic low oil-shutdown that safeguards the engine.
- **Copper alternator windings** increases efficiency and reduces heat build up to extend lifespan.
- **Easy access outlets** are protected by circuit breakers for safety.
- **Sound dampening shell** lowers volume and has easy access panels to keep maintenance simple.
- **Weather-protected outlets** ensures reliable power access during all weather conditions.
- **LED floodlight** provides powerful and reliable illumination.
- **Sub-Zero technology** allows the engine to start in cold weather conditions.
- **Automatic CO detector** shuts down the generator before harmful levels of carbon monoxide accumulate.



Scan the QR code with your mobile device and discover more about this BE Digital Inverter.

### DUAL-FUEL



### PLUG TYPES

### ENGINE

MODEL: **POWEREASE 312CC**  
 TYPE: **AIR COOLED, 4-STROKE OHV**  
 DISPLACEMENT: **312CC**  
 DB RATING: **64dB @ 7M**  
 ECO MODE: **YES**  
 START TYPE: **ELECTRIC/RECOIL**  
 FUEL TYPE: **86 OCTANE, UP TO 10% ETHANOL**  
 FUEL TANK SIZE: **12.5L (3.3 GAL)**  
 APPROX RUN TIME: **7.2HR @ 1/2 LOAD**  
 OIL TYPE: **SAE 10W30**  
 CERTIFICATIONS: **ETL, EPA**

### FRAME

TYPE: **ENCLOSED PLASTIC SHELL**  
 PORTABILITY: **RETRACTABLE HANDLE**  
 WHEELS: **YES**

### ALTERNATOR

MAX WATT (GAS/LPG): **7,500 W / 6,000 W**  
 RUNNING WATT (GAS/LPG): **6,000 W / 5,500 W**  
 TOTAL AMPS: **50A @ 120V**  
**25A @ 240V**  
 VOLTAGES: **120V/240V**  
 WINDINGS: **COPPER**  
 HARMONIC DISTORTION: **MAX ≤ 3%**  
 GROUNDING: **NEUTRAL BONDED**

### OUTLETS

2x DUPLEX 20A 120V (L5-20R) GFCI  
 1x 12V AUXILIARY  
 1x 120V/240V TWIST (L14-30R)  
 x USB 2x A'S, 1x C

### BOXED SIZE

LxWxH: **30"x 22"x 24"**  
 WEIGHT: **136 LBS**

### UNIT SIZE



UNIT WEIGHT: **115 LBS**

### WARRANTY

ENGINE BASIC: **2 YEARS**  
 ENGINE REGISTERED: **5 YEARS**  
 ELECTRONICS: **1 YEAR**  
 UPC: **777987383708**

11-2023

## GÉNÉRATRICE ONDULEUR 7 500 WATTS MODÈLE: BE7500iD

COMMERCIAL

SERIES

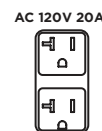
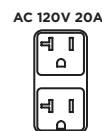
### CARACTÉRISTIQUES

- **Onduleur ultra-puissant et silencieux** capable de performer plusieurs applications. Spécialement populaire en camping.
- **Produit de l'énergie** propre nécessaire aux appareils électroniques sensibles tel que cellulaires et ordinateurs.
- **Moteur robuste et fiable** avec arrêt niveau bas niveau d'huile automatique le gardant en sécurité.
- **Enroulements d'alternateur** en cuivre augmentant l'efficacité et réduisant la chaleur accumulée prolongeant la longévité.
- **Sorties facile d'accès** protégées par des disjoncteurs pour la sécurité.
- **Coquilles insonorisantes réduisant** le volume et avec des panneaux facile d'accès facilitant l'entretien.
- **Sorties protégées des intempéries** assurant un accès fiable à l'électricité dans toutes conditions météorologiques.
- **Le projecteur LED** fournit un éclairage puissant et fiable.
- **La technologie Sub-Zero** permet au moteur de démarrer par temps froid.
- **Le détecteur automatique de CO** arrête la génératrice avant que des niveaux nocifs de monoxyde de carbone ne s'accumulent.



Scannez le code QR avec votre cellulaire et apprenez-en plus à propos de cette génératrice BE.

### BI-CARBURANT



### TYPES DE FICHES

### MOTEUR

MODÈLE: **POWEREASE 312CM<sup>3</sup>**  
 TYPE: **REFROIDISSEMENT PAR AIR, 4-TEMPS OHV**  
 DISPLACEMENT: **312CM<sup>3</sup>**  
 TAUX DB: **64dB @ 7M**  
 MODE ÉCO: **OUI**  
 TYPE DE DÉMARRAGE: **MANUEL / ÉLECTRIQUE**  
 TYPE D'ESSENCE: **86 OCTANE, JUSQU'À 10% ETHANOL**  
 TAILLE DU RÉSERVOIR DE CARBURANT: **12,5L (3,3 GAL)**  
 TEMPS APPROX. EN MARCHÉ: **7,2HR @ 1/2 LOAD**  
 TYPE D'HUILE: **SAE 10W30**  
 CERTIFICATIONS: **ETL, EPA**

### CHÂSSIS

TYPE: **COQUE EN PLASTIQUE FERMÉE**  
 PORTABILITÉ: **POIGNÉE DE TRANSPORT**  
 ROUES: **OUI**

### ALTERNATEUR

WATTS AU DÉMARRAGE **7 500 W / 6 000 W**  
 (GAZ / GPL):  
 WATTS CONTINUE **6 000 W / 5 500 W**  
 (GAZ / GPL):  
 DISJONCTEUR PRINCIPAL: **50A @ 120V  
25A @ 240V**  
 TENSIONS: **120V / 240V**  
 ENROULEMENTS: **CUIVRE**  
 DISTORSION HARMONIQUE: **MAX ≤ 3%**  
 MISE À LA TERRE: **NEUTRE LIÉ**

### PRISES ÉLECTRIQUES

2x PRISES DUPLEX 20A 120V (L5-20R) GFCI  
 1x SORTIE AUXILIAIRE DC 12V  
 1x VERROU TOURNANT 30A 120V/240V (L14-30R)  
 1x USB 2x A'S, 1x C

### TAILLE DE LA BOÎTE

LxWxH: **30" x 22" x 24"**  
 POIDS: **136 LBS**

### TAILLE DE L'UNITÉ



POIDS DE L'APPAREIL: **115 LBS**

### GARANTIE

MOTEUR DE BASE: **2 ANS**  
 MOTEUR ENREGISTRÉ: **5 ANS**  
 ÉLECTRONIQUES: **1 AN**  
 UPC: **777987383708**