

7,000 PEAK WATTS GENERATOR MODEL: BE7000

COMMERCIAL

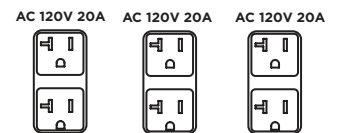
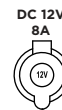
SERIES

FEATURES

- **Portable generator** that brings power to remote worksites and emergency situations.
- **Durable powder coated steel roll cage** protects the generator and allows easy access for maintenance.
- **Rugged and reliable engine** with automatic low oil-shutdown that safeguards the engine.
- **Easy access outlets** are protected by circuit breakers for safety.
- **Weather-protected outlets** ensures reliable power access during all weather conditions.
- **LED floodlight** provides powerful and reliable illumination.
- **Sub-Zero technology** allows the engine to start in cold weather conditions.
- **Automatic CO detector** shuts down the generator before harmful levels of carbon monoxide accumulate.



Scan the QR code with your mobile device and discover more about this BE Generator.



PLUG TYPES

ENGINE

MODEL: **POWEEASE 312CC**
 TYPE: **AIR COOLED, 4-STROKE OHV**
 DISPLACEMENT: **312CC**
 DB RATING: **69dB @ 7M**
 ECO MODE: **N/A**
 START TYPE: **RECOIL**
 FUEL TYPE: **86 OCTANE, UP TO 10% ETHANOL**
 FUEL TANK SIZE: **20L (5.3 GAL)**
 APPROX RUN TIME: **13.3HR @ 1/2 LOAD**
 OIL TYPE: **SAE 10W30**
 CERTIFICATIONS: **ETL, EPA**

FRAME

TYPE: **OPEN FRAME**
 PORTABILITY: **FOLDING HANDLE**
 WHEELS: **YES**

ALTERNATOR

MAX WATT: **7,000 W**
 RUNNING WATT: **5,500 W**
 MASTER CIRCUIT BREAKER: **46A @ 120V
23A @ 240V**
 VOLTAGES: **120/240V**
 WINDINGS: **ALUMINUM**
 HARMONIC DISTORTION: **MAX ≤ 23%**
 GROUNDING: **NEUTRAL BONDED**

OUTLETS

3x DUPLEX 20A 120V (L5-20R) GFCI
 1x 120V/240V TWIST (L14-30R)
 1x 12V AUXILLIARY

BOXED SIZE

LxWxH: **31" x 21" x 21"**
 WEIGHT: **150 LBS**

UNIT SIZE



UNIT WEIGHT: **130 LBS**

WARRANTY

ENGINE BASIC: **2 YEARS**
 ENGINE REGISTERED: **5 YEARS**
 ELECTRONICS: **1 YEAR**
 UPC: **777987383630**

11-2023

GÉNÉRATRICE 7 000 WATTS MODÈLE: BE7000

COMMERCIAL

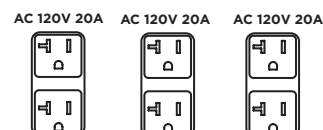
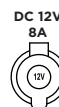
SERIES

CARACTÉRISTIQUES

- **Génératrice portable** fournissant de l'électricité aux chantiers éloignés et aux situations d'urgence.
- **Cage tubulaire en acier thermolaqué** résistante protègent la génératrice et permettant un accès facile pour l'entretien.
- **Moteur robuste et fiable** avec un arrêt automatique d'huile basse protégeant le moteur.
- **Sorties facile d'accès** sont protégées par les disjoncteurs pour la sécurité.
- **Sorties protégées des intempéries** assurant un accès fiable à l'électricité dans toutes conditions météorologiques.
- **Le projecteur LED** fournit un éclairage puissant et fiable.
- **La technologie Sub-Zero** permet au moteur de démarrer par temps froid.
- **Le détecteur automatique de CO** arrête la génératrice avant que des niveaux nocifs de monoxyde de carbone ne s'accumulent.



Scannez le code QR avec votre cellulaire et apprenez-en plus à propos de cette génératrice BE.



TYPES DE FICHES

MOTEUR

MODÈLE: **POWEREASE 312CM³**
 TYPE: **REFROIDISSEMENT PAR AIR, 4-TEMPS OHV**

DISPLACEMENT: **312CM³**
 TAUX DB: **69dB @ 7M**
 MODE ÉCO: **N/A**
 TYPE DE DÉMARRAGE: **MANUEL**
 TYPE D'ESSENCE: **86 OCTANE, JUSQU'À 10% ETHANOL**
 TAILLE DU RÉSERVOIR DE CARBURANT: **20L (5,3 GAL)**
 TEMPS APPROX. EN MARCHÉ: **13.3HR @ 1/2 LOAD**
 TYPE D'HUILE: **SAE 10W30**
 CERTIFICATIONS: **ETL, EPA**

CHÂSSIS

TYPE: **CAGE TUBULAIRE EN ACIER THERMOLAQUÉ**
 PORTABILITY: **ROUES ET POIGNÉE PLIANTE**

ALTERNATEUR

WATTS AU DÉMARRAGE: **7 000 W**
 WATTS CONTINUE: **5 500 W**
 DISJONCTEUR PRINCIPAL: **46A @ 120V
23A @ 240V**

TENSIONS: **120/240V**
 ENROULEMENTS: **ALUMINIUM**
 DISTORSION HARMONIQUE: **MAX ≤ 23%**
 MISE À LA TERRE: **NEUTRE LIÉ**

PRISES ÉLECTRIQUES

3x PRISES DUPLEX 20A 120V (L5-20R) GFCI
 1x VERROU TOURNANT 30A 120V/240V (L14-30R)
 1x SORTIE AUXILIAIRE DC 12V

TAILLE DE LA BOÎTE

LxWxH: **31" x 21" x 21"**
 POIDS: **150 LBS**

TAILLE DE L'UNITÉ



POIDS DE L'APPAREIL: **130 LBS**

GARANTIE

MOTEUR DE BASE: **2 ANS**
 MOTEUR ENREGISTRÉ: **5 ANS**
 ÉLECTRONIQUES: **1 AN**
 UPC: **777987383630**